

Resultados 1T 2015



vertice®

-
- Principales magnitudes.**
 - Pérdidas y Ganancias.**
 - Análisis del Resultado**
 - Evolución de los negocios.**
 - Balance.**
 - Evolución de la deuda.**
 - Hechos relevantes del periodo**
 - Estrategia.**

El Resultado neto en el primer trimestre de 2015 ha sido de -0,9 mill. € situándose al mismo nivel que en el 1º trimestre de 2014.

	1T15	1T14	Var. %
INGRESOS DE EXPLOTACION	0,6	2,2	-73,8%
EBITDA	-0,4	0,9	-140,5%
<i>Margen EBITDA</i>	-62,8%	40,6%	-254,6%
RESULTADO NETO	-0,9	-0,9	1,0%
DEUDA NETA	11,1	12,0	-7,5%
FONDO DE MANIOBRA	-19,3	-7,0	-177,2%
CAPEX	0,1	0,1	0,0%

Datos en millones de euros

El Fondo de Maniobra se reduce en 12 mn€ por la reducción de la actividad en el último año y la reclasificación de deudas de Hacienda de largo a corto plazo.

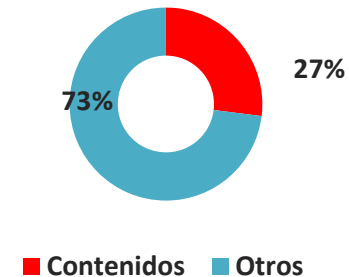
- ❑ Los ingresos de explotación del Grupo Vértice en el primer trimestre de 2015 se han situado en 0,6 mn de € vs 2,2 mn de € en el mismo periodo de 2014 (-73%) causado principalmente por la reducción de contratos de televisión realizados en este periodo.
- ❑ El EBITDA por su parte se situó en -0,5 mn de € vs +0,9 mn de € de 2014. Si bien se ha producido una reducción significativa de los gastos de explotación, la reducción de los ingresos ha llevado a un EBITDA negativo en el periodo analizado.
- ❑ Los resultados netos de 2015, sin embargo, se mantienen en -0,9 mn de €, igual que en el 1T2014, motivado por la reducción en los gastos financieros y los deterioros.
- ❑ La deuda financiera neta se ha situado en 11,1 mn € vs 12 mn del 1T 2014, lo que supone un descenso del 17% continuando con el objetivo de reducir el endeudamiento. Esta variación se produce principalmente por la reducción del importe de contratos descontados, como consecuencia de los cobros de clientes realizados en el ejercicio.
- ❑ El Fondo de Maniobra se reduce de -7 mn€ en el 1T2014 a -19 mn€ al primer trimestre de 2015, como consecuencia del traspaso de deudas de largo plazo a corto plazo y la reducción significativa de la actividad.

	1T15	1T14	Var %
Ingresos de Explotación	580	2.212	-73,8%
EBITDA	-364	899	-140,5%
<i>Margen EBITDA</i>	<i>-62,8%</i>	<i>40,6%</i>	<i>-254,6%</i>
EBIT	-877	-616	-42,3%
<i>Margen EBIT</i>	<i>-151,2%</i>	<i>-27,8%</i>	<i>-443%</i>
Resultados Financieros	11	-295	-104%
BAI	-865	-912	5,1%
<i>Margen BAI</i>	<i>-149,2%</i>	<i>-41,2%</i>	<i>-262%</i>
Socios minoritarios	-37	1	
Rdo. NETO DE LA DOMINANTE	-902	-911	-1,0%

*En miles de Euros

	1T15	1T14	Var %
Contenidos	170	1.606	-89,4%
Otros	460	606	-24,1%

**En miles de Euros*



- **Contenidos:** En este trimestre no se han realizado estrenos de cine tanto de producción propia como ajena. Así mismo, no se han realizado nuevos formatos de ficción y entretenimiento para Tv´s.
- **Otros:** Bajo el epígrafe de otros se incluyen las cifras relativas al área corporativa y resto de líneas de negocio de reducida dimensión, así como los ajustes de consolidación e Itesa

	1T15	1T14	Var %
Ingresos de Explotación	170	1.606	-89%
EBITDA	-416	1.125	-137%
Margen EBITDA	-245%	70%	-450%
EBIT	-925	-277	234%
Margen EBIT	-544%	-17%	3053%

□ El margen EBITDA del área de Contenidos se reduce con respecto al 1T de 2014, principalmente por la reducción de los ingresos por televisión

*En miles de Euros

Desglose de ingresos por unidad de negocio

	1T15	1T14	Var %
Televisión	0	0	
Cine	170	1.546	-89%
Otros	0	0	
Ajustes subconsolidación	0	60	
TOTAL	170	1.606	-89%

*En miles de Euros

- ▣ La deuda financiera neta ha aumentado en 0,9 mn de € con respecto a diciembre 2014 por la disminución del Efectivo a la fecha de cierre

- ▣ El Fondo de maniobra, por su parte, se ha reducido en el periodo analizado en 0,4 mn de € debido a la disminución de la actividad del negocio.

- ▣ En la actualidad se está reforzando el negocio con el objetivo de la mejora de la liquidez a corto plazo

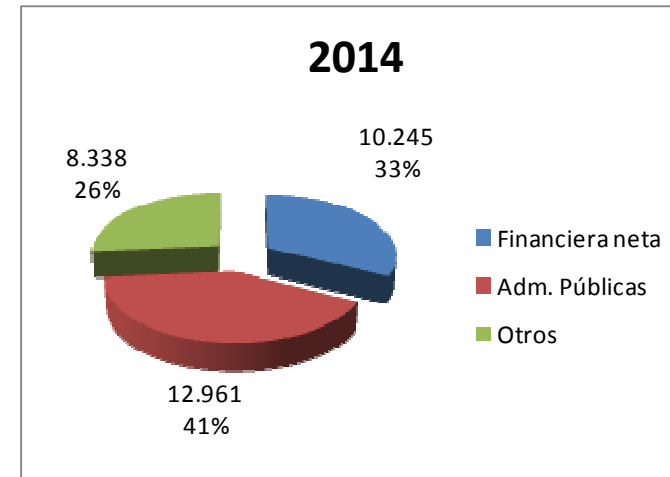
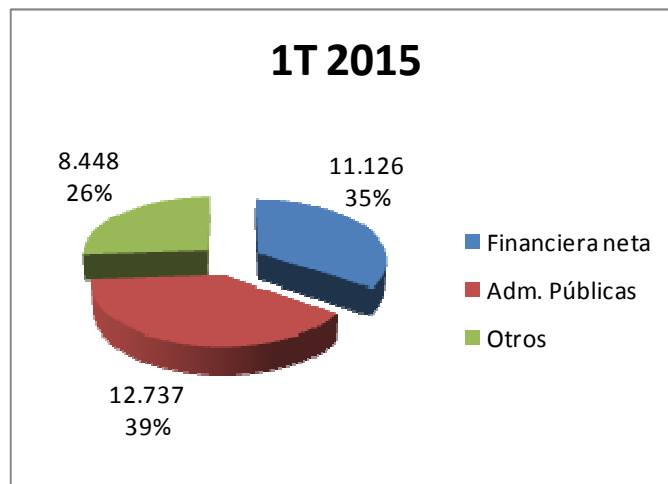
- ▣ Se están desarrollando medidas que restablezcan el equilibrio patrimonial.

	1T15	31-dic-14	Var %
Activo no corriente	4.917	5.586	-12,0%
Inmovilizado material	590	609	-3,1%
Fondo de Comercio	514	514	0,0%
Otros activos intangibles	3.454	4.102	-15,8%
Activos financieros	359	361	-0,6%
Activo corriente	6.659	7.153	-6,9%
Existencias	428	480	-10,8%
Deudores	5.661	5.222	8,4%
Efectivo y equivalente al efectivo	570	1.451	-60,7%
TOTAL ACTIVO	11.576	12.739	-9,1%
Patrimonio Neto	-21.439	-20.393	5,1%
Capital y Reservas	-19.888	-7.870	152,7%
Resultado de la dominante	-902	-11.967	-92,5%
Minoritarios	-649	-556	16,7%
Pasivos no corrientes	7.064	7.064	0,0%
Provisiones	129	129	0,0%
Pasivos por impuestos diferidos	3	3	0,0%
Deudas con Entidades de credito	5.580	5.580	0,0%
Otros acreedores	1.352	1.352	0,0%
Pasivos corrientes	25.951	26.068	-0,4%
Provisiones a corto plazo	2	2	0,0%
Deudas con Entidades de credito	6.116	6.116	0,0%
Otros pasivos financieros	114	114	0,0%
Acreedores comerciales	3.036	2.813	7,9%
Pasivos por impuestos corrientes	12.737	12.939	-1,6%
Otros pasivos corrientes	3.946	4.084	-3,4%
TOTAL PASIVO	11.576	12.739	-9,1%

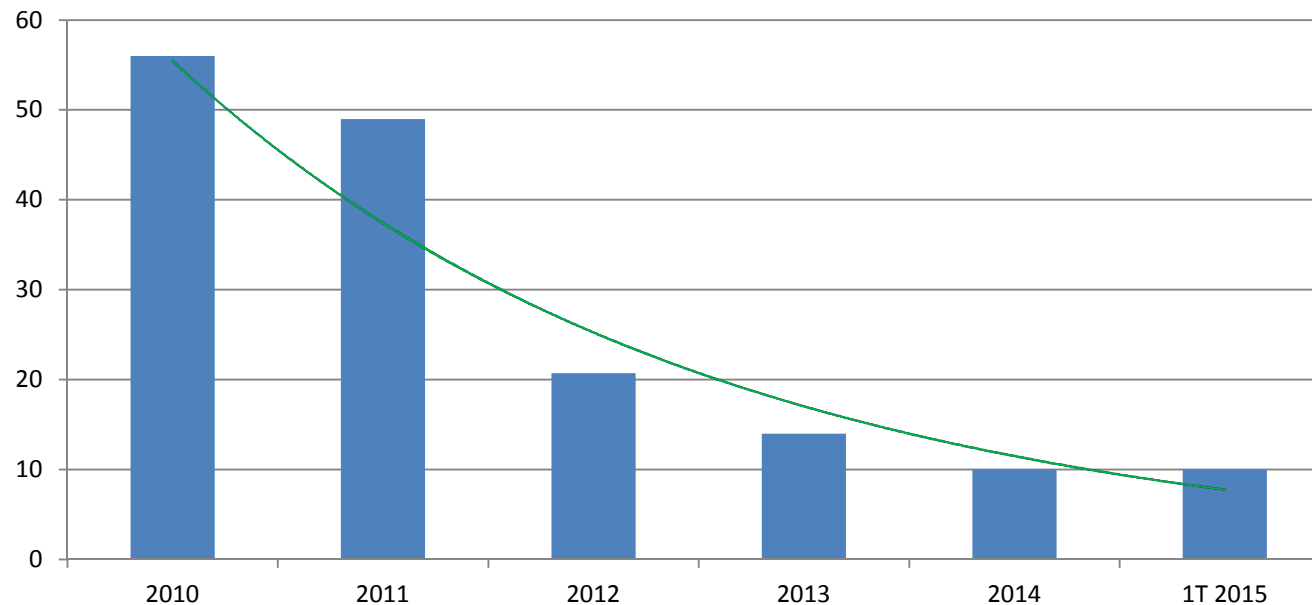
*En miles de Euros

	1T 2015			Fin 2014	Variación trimestre
	Largo Plazo	Corto Plazo	Total		
Deuda Financiera	5.580	6.116	11.696	11.696	0
Tesorería			-570	-1.451	881
Deuda Financiera Neta			11.126	10.245	881
Adm. Públicas		12.737	12.737	12.961	-224
Otros acreedores	1.352	7.096	8.448	8.338	110
TOTAL	6.932	25.949	32.311	31.544	767

En miles de euros



Evolución de la Deuda Financiera Neta (Mn de €)



□ La deuda financiera neta se ha situado en 11,1 mn de € versus 10,2 mn de € de final de 2014, lo que supone un aumento debido a la disminución del saldo de tesorería con respecto a la situación al cierre del ejercicio 2014. Seguimos manteniendo como prioridad mantener un nivel de endeudamiento equilibrado

09/02/2015: La Sociedad comunica que ha solicitado el concurso voluntario de diferentes sociedades del Grupo.

Hechos relevantes posteriores al cierre del periodo

20/05/2015: La Sociedad remite el Informe Anual de Gobierno Corporativo del ejercicio 2014

20/05/2015: La Sociedad remite el Informe Anual sobre Remuneraciones de los consejeros del ejercicio 2014

21/05/2015: La Sociedad remite la información financiera relativa al ejercicio 2014

25/05/2015: Se informa por parte de la Sociedad, que si bien con fecha 31 de marzo se formularon las Cuentas Anuales del ejercicio 2014, la información financiera del ejercicio 2014 remitida el 21/05/2015 corresponde a la reformulación aprobada por el Consejo de Administración del día 18 de mayo de 2015.

□ Prioridad en Contenidos: Reforzar el área de contenidos para alcanzar una sostenibilidad en su desarrollo a largo plazo apostando por nuevos títulos para su aportación al catálogo y venta en las diferentes ventanas de explotación. Actualmente nos mantenemos como uno de los líderes en España en este área de actividad, contando con uno de los mayores catálogos del sector. Así mismo, la compañía esta inmersa en un proceso continuo de búsqueda de eficiencias de coste y de creación de nuevos formatos.

□ Actualmente, Vértice 360 y las sociedades de su Grupo en situación concursal tiene un Plan de Viabilidad y una Propuesta de Convenio para someterlos a sus acreedores con la finalidad de obtener de éstos las adhesiones que resulten suficientes para la aprobación del convenio lo antes posible.

CONTACTO.

Si desean hacer alguna consulta, les rogamos la remitan a la siguiente dirección

accionistas@vertice360.com

expresando el nombre de su entidad, persona de contacto, dirección de correo electrónico o número de teléfono.

El presente documento ha sido preparado por VERTICE 360°, exclusivamente para su uso en las presentaciones con motivo del anuncio de los resultados de la Compañía

El presente documento puede contener previsiones o estimaciones relativas a la evolución de negocio y resultados de la Compañía. Estas previsiones responden a la opinión y expectativas futuras de VERTICE 360°, por lo que están afectadas en cuanto tales, por riesgos e incertidumbres que podrían verse afectadas y ocasionar que los resultados reales difieran significativamente de dichas previsiones o estimaciones.

Lo expuesto en este documento debe de ser tenido en cuenta por todas aquellas personas o entidades que puedan tener que adoptar decisiones o elaborar o difundir opiniones relativas a valores emitidos por VERTICE 360°, y en particular por los analistas que manejen el presente documento.

Se advierte que el presente documento puede incluir información no auditada o resumida de manera que se invita a sus destinatarios a consultar la información registrada en la Comisión Nacional de Mercado de Valores.

Este documento no constituye una oferta ni invitación a suscribir o adquirir valor alguno, y ni este documento, ni su contenido serán base de contrato o compromiso alguno.